



24
PLAY
BIKE





ALONG FOR A RIDE

Je t'apporte de la **SÉCURITÉ** lorsque tu fais tes premiers pas.

Je **T'ENCOURAGE** en te chuchotant :
« Essaie encore » quand tu frottes tes genoux égratignés.

Tous les jours, j'attends **PATIEMMENT** ton retour devant l'école.

Je suis toujours là quand tu **T'AMUSES** et je roule même dans les grandes flaques

Je te suis dans toutes tes **AVENTURES**

Je suis ce **SENTIMENT** agréable que tu ressentiras lorsque tu repenseras à ton enfance.

Je suis ton fidèle **AMI** dans toutes tes aventures.

Je suis un peu de ta **FAMILLE**

Je suis **TON PUKY**

PUKY PLAY

	MY FIRST PUKY 4		DRAISIENNES 12		TROTTINETTE 22
<small>NEW</small> TRAILY5	LRM / LRM PLUS	13	<small>NEW</small> R1 / R1 CLASSIC	23
<small>NEW</small> PUKYLINO6	LRM CLASSIC	14	R03	24
WUTSCH7	LR1 / LR1L	15	R07L	25
<small>NEW</small> FITSCH8	LR1L BR	16	<small>NEW</small> PUKY SPIN	26
<small>NEW</small> PUKYMOTO9	<small>NEW</small> LR 1L BR SUPERMOTO	17	JOKER	28
CEETY 10		LRXL BR	18	SPEED US ONE	29
CEETY	10	<small>NEW</small> LRXL BR CLASSIC	19		
CEETY COMFORT	11	LR LIGHT / LR LIGHT BR	20		
		<small>NEW</small> LR TRAIL PRO	21		

PUKY BIKE

	YOUKE 30		CYKE 38		LS-PRO 46
<small>NEW</small> YOUKE 12	31	CYKE 16	39	<small>NEW</small> LS-PRO 16	47
<small>NEW</small> YOUKE 12 CLASSIC	32	CYKE 16-3	40	<small>NEW</small> LS-PRO 18	48
<small>NEW</small> YOUKE 16	33	CYKE 18	41	<small>NEW</small> LS-PRO 20-7	49
<small>NEW</small> YOUKE 16 CLASSIC	34	CYKE 18-3	42	<small>NEW</small> LS-PRO 24-8	50
<small>NEW</small> YOUKE 18	35	<small>NEW</small> CYKE 20-7	43	<small>NEW</small> LS-PRO 26-8	51
<small>NEW</small> YOUKE 18 CLASSIC	36	<small>NEW</small> CYKE 24-8	44		
		<small>NEW</small> CYKE 26-8	45		SKYRIDE 52
				<small>NEW</small> SKYRIDE 20-3	53
				<small>NEW</small> SKYRIDE 24-3	54
				<small>NEW</small> SKYRIDE 24-7	55
				<small>NEW</small> SKYRIDE 26-7	56



ACCESSOIRES 57					
<small>NEW</small> CASQUES	57	CEINTURE DE SÉCURITÉ	60	SACS	62
PORTE-BAGAGES	58	PLAQUE D'IMMATRICULATION	60	GANTS	62
PORTE-BAGAGES EN ALU.	58	CEINTURE	60	SET D'ÉCLAIRAGE LED	62
BÉQUILLE LATÉRALE	58	ASSISTANT DE FREINAGE	60	FANION DE SÉCURITÉ	63
KIT DE GARDE-BOUE	59	PETITE POMPE À MAIN	60	PANIER	63
STABILISATEURS	59	<small>NEW</small> CANNE DE VÉLO	60	PLV/DISPLAYS	64
<small>NEW</small> SERRURES DE SÉCURITÉ	60	MOUSSE DE PROTECTION	61		
REPOSE-PIEDS	60	SONNETTE	61		





MY
FIRST
PUKY

PUKY
TRAILY

NEW



ACCESSOIRES
ADAPTÉS



G 20
Sonnette classique

TRAILY

- Produit 2 en 1 - longue durée d'utilisation (trotteur et remorque en un produit)
- Convient comme remorque pour PUKYLINO et WUTSCH (PUKYLINO et WUTSCH non compris dans la livraison)
- Stable et solide
- Canne réglable en hauteur
- Revêtement de poignée anti-choc
- Résistance des roues réglables (arrière) individuellement pour un dosage optimal de la contre-pression lors de la poussée
- Sac de rangement et de transport amovible en textile lavable
- Fourniture complète - toutes les pièces nécessaires pour utiliser le produit dans les différents modes sont comprises
- Whisper wheels - roues silencieuses
- Revêtement par poudre résistant aux chocs
- Made in Germany
- 3,4 kg**

NEW



6617

NEW



6618



Attelage de remorque compris dans la livraison

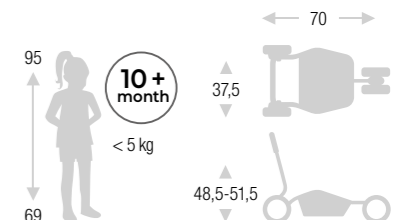


Charge max. du véhicule < 5 kg



CARACTÉRISTIQUES TECHNIQUES

Modèles	L x P x H	m ³	kg**	kg***	Roue avant	Roue arrière
TRAILY	71 x 39 x 23	0,13	3,4	4,0	LR150/35	LR150/35



* = Hauteur d'assise à partir du sol (cm) · ** = Poids (sans pédale ni panier) · *** = Poids (véhicule avec emballage)

PUKY PUKYLINO



PUKYLINO

- Siège ergonomique avec emplacement pour les genoux - offre un soutien à l'enfant et l'aide à faire ses premiers pas
- Poignées de sécurité au guidon
- Limitation de la rotation du guidon
- Whisper wheels - roues silencieuses
- Revêtement par poudre résistant aux chocs
- Convient uniquement pour l'intérieur
- Made in Germany & certifié GS
- 2,3 kg**

NEW



3034



3021



3019



3020

PUKYLINO BUNDLE

- ÉQUIPEMENT DE BASE comme PUKYLINO
- Sacoche de cadre avec décor de panda
- Sonnette classique adaptée aux enfants
- Mousse de protection du guidon
- 2,4 kg**

CARACTÉRISTIQUES TECHNIQUES

Modèles	L x P x H	m³	kg**	kg***	Roue avant	Roue arrière
PUKYLINO	51 x 27 x 17	0,02	2,3	2,6	LR150/35	
PUKYLINO BUNDLE	51 x 27 x 17	0,02	2,4	2,7	LR150/35	

ACCESSOIRES ADAPTÉS



9732

9733

LT 3

Sacoche de guidon



9735

9734

RT 1

Sacoche de cadre



9001



9002

LP 1

Mousse de protection de guidon



9843

9845



9844

G 18

Sonnette classique



PUKY WUTSCH



WUTSCH

- Siège ergonomique avec poignée de transport et emplacement pour les genoux
- Axe oscillant
- Poignées de sécurité au guidon
- Limitation de l'angle de braquage
- Whisper wheels - roues silencieuses
- Revêtement par poudre résistant aux chocs
- Convient pour l'intérieur et l'extérieur
- Made in Germany & certifié GS
- 2,4 kg**



3032



3029



3030



3031

WUTSCH BUNDLE

- ÉQUIPEMENT DE BASE comme WUTSCH
- Sacoche de cadre avec décor de lapin, de raton laveur ou de Berni
- Sonnette classique adaptée aux enfants
- Mousse de protection de guidon
- 2,5 kg**



1900



FC BAYERN MUNICH
EDITION

CARACTÉRISTIQUES TECHNIQUES

Modèles	L x P x H	m³	kg**	kg***	Roue avant	Roue arrière
WUTSCH	54 x 29 x 17	0,03	2,4	2,8	LR150/35	
WUTSCH BUNDLE	54 x 29 x 17	0,03	2,5	2,9	LR150/35	

ACCESSOIRES ADAPTÉS



9732

9733

LT 3

Sacoche de guidon



9735

9734

RT 1

Sacoche de cadre



9001



9002

LP 1

Mousse de protection de guidon



9843

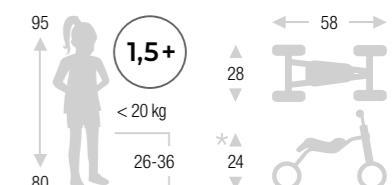
9845



9844

G 18

Sonnette classique





FITSCH CLASSIC

- Siège ergonomique avec poignée de transport
- Poignées de sécurité au guidon
- Limitation de l'angle de braquage
- Whisper wheels - roues silencieuses
- Revêtement par poudre résistant aux chocs
- Panier de guidon tressé en plastique (ne risque pas de former des éclats ou de se casser ; pas de bords coupants)
- Convient pour l'intérieur et l'extérieur
- Made in Germany & certifié GS
- 3,2 kg**

NEW



2515

FITSCH BUNDLE

- ÉQUIPEMENT DE BASE comme FITSCH (sans panier de guidon tressé)
- Sacoche de cadre avec décor d'ours
- Sonnette classique adaptée aux enfants
- Mousse de protection de guidon
- 3,3 kg**



2112

ACCESSOIRES ADAPTÉS



9732

9733

LT 3

Sacoche de guidon



9736

RT 2

Sacoche de cadre



9006

9005

LP 2

Mousse de protection de guidon



9843

9845

9844

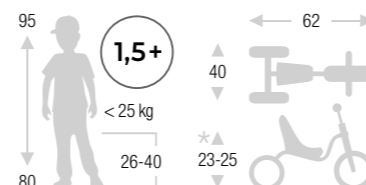
G 18

Sonnette classique



CARACTÉRISTIQUES TECHNIQUES

Modèles	L x P x H	m ³	kg**	kg***	Roue avant	Roue arrière
FITSCH	42 x 36 x 27	0,04	3,2	3,9	LR225	LR150/35
FITSCH BUNDLE	42 x 36 x 27	0,04	3,3	4,0	LR225	LR150/35



PUKYMOTO

- Réglage intelligent du siège via l'axe arrière (technologie Smart Turn)
- Design ergonomique
- Poignées de sécurité au guidon
- Limitation de l'angle de braquage
- Whisper wheels - roues silencieuses
- Revêtement par poudre résistant aux chocs
- Siège ergonomique avec poignée de transport et emplacement pour les genoux
- Convient pour l'intérieur et l'extérieur
- Made in Germany & certifié GS
- 2,7 kg**



3042



1901



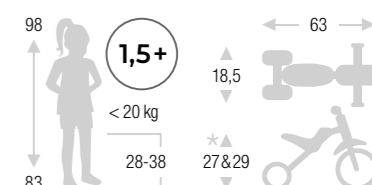
3043



**FC BAYERN MUNICH
EDITION**

CARACTÉRISTIQUES TECHNIQUES

Modèles	L x P x H	m ³	kg**	kg***	Roue avant	Roue arrière
PUKYMOTO	54 x 29 x 17	0,03	2,7	3,0	LR225	LR150/35



ACCESSOIRES ADAPTÉS



9732

9733

LT 3

Sacoche de guidon



9001

9002

LP 1

Mousse de protection de guidon



9843

9845

9844

G 18

Sonnette classique





CEETY

- Bac basculant XL amovible
- Siège de tricycle Big Size - position d'assise réglable en continu
- Canne ergonomique
- Possibilité d'activer la roue libre automatique
- Possibilité de bloquer le guidon pour rouler en ligne droite
- Frein à main
- Poignées de sécurité au guidon avec protection anti-choc
- Revêtement par poudre résistant aux chocs
- Convient pour l'intérieur et l'extérieur
- Made in Germany
- 5,5 kg**



ACCESSOIRES ADAPTÉS



LP 2
Mousse de protection de guidon



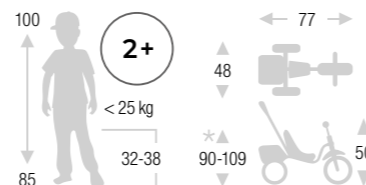
G 18
Sonnnette classique



DG
Ceinture pour tricycle



DF 1
Repose-pied



CARACTÉRISTIQUES TECHNIQUES

Modèles	L x P x H	m ³	kg**	kg***	Roue avant	Roue arrière
CEETY	52 x 29 x 38	0,06	5,5	6,3	LR225S	LR180S



CEETY COMFORT

- Tricycle Buggy multifonctions 2 en 1 – un tricycle évolutif (4 niveaux d'évolution)
- Pack de sécurité et de confort :
- Bac basculant avec cabas amovible
- Pneumatiques confort AIR Less sans entretien
- Siège de tricycle Big Size - réglable en continu
- Canne ergonomique
- Possibilité d'activer la roue libre automatique
- Possibilité de bloquer le guidon pour rouler en ligne droite
- Frein à main avec fonction d'arrêt
- Revêtement par poudre résistant aux chocs
- Convient pour l'intérieur et l'extérieur
- Made in Germany
- 6,2 kg**



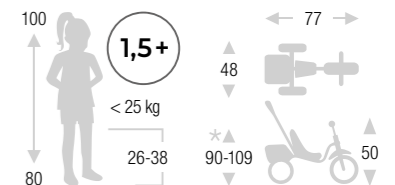
ACCESSOIRES ADAPTÉS



LP 2
Mousse de protection de guidon

CARACTÉRISTIQUES TECHNIQUES

Modèles	L x P x H	m ³	kg**	kg***	Roue avant	Roue arrière
CEETY COMFORT	52 x 29 x 38	0,06	6,2	7,0	LR225/55	LR180/50





DRAISIENNES

PUKY
LRM



LRM

- Cadre avec accès bas
- Plate-forme
- Selle spéciale
- Mousse de protection de guidon
- Poignées de sécurité au guidon avec protection anti-choc
- Selle et guidon réglables en hauteur
- Revêtement par poudre résistant aux chocs
- Pneus souples en EVA de qualité supérieure
- Made in Germany & certifié GS
- 3,5 kg**

LRM PLUS

- ÉQUIPEMENT DE BASE comme LR M
- Béquille latérale
- Garde-boue
- Sonnette classique adaptée aux enfants
- 3,6 kg**



ACCESSOIRES ADAPTÉS



LP 2
Mousse de protection de guidon



G 20
Sonnette classique



KS
Cadenas



CARRY
Siège pour poupée



CARACTÉRISTIQUES TECHNIQUES

Modèles	L x P x H	m ³	kg**	kg***	Roue avant	Roue arrière
LRM	73 x 13 x 42	0,04	3,5	4,2	LR215/50S	LR215/50S
LRM PLUS	73 x 13 x 42	0,04	3,6	4,4	LR215/50S	LR215/50S



* = Hauteur d'assise à partir du sol (cm) · ** = Poids · *** = Poids (véhicule avec emballage)

PUKY LRM CLASSIC



LRM CLASSIC

- Cadre avec accès bas
- Plate-forme
- Selle spéciale
- Mousse de protection de guidon
- Panier de guidon tressé en plastique (ne risque pas de former des éclats ou de se casser ; pas de bords coupants)
- Béquille latérale
- Poignées de sécurité au guidon avec protection anti-choc
- Selle et guidon réglables en hauteur
- Pneus souples en EVA de qualité supérieure
- Revêtement par poudre résistant aux chocs
- Made in Germany & certifié GS
- 3,5 kg**



4093



4094



4095

CARACTÉRISTIQUES TECHNIQUES

Modèles	L x P x H	m ³	kg**	kg***	Roue avant	Roue arrière
LRM CLASSIC	73 x 13 x 42	0,04	3,5	4,2		LR215/50S



ACCESSOIRES ADAPTÉS



9006



9005

LP 2
Mousse de protection de guidon



9853



9855



9854

G 20
Sonnette classique



9437



9436

LOCKSTAR
Avec cadenas à chiffres réglable



9013

CARRY
Siège pour poupée



PUKY LRT



LR1

- Cadre avec accès bas
- Plate-forme
- Selle spéciale
- Mousse de protection de guidon
- Béquille latérale
- Poignées de sécurité au guidon avec protection anti-choc
- Selle et guidon réglables en hauteur
- Revêtement par poudre résistant aux chocs
- Pneumatiques confort sans entretien (50-203)
- Made in Germany & certifié GS
- 4,4 kg**



4021



4066



4001

LR1L

- ÉQUIPEMENT DE BASE comme LR 1
- Roues pneumatiques confort
- (50-203 ou 12 1/2 x 2.00)
- 4,7 kg**

ACCESSOIRES ADAPTÉS



9006



9005

LP 2
Mousse de protection de guidon



9853



9855



9854

G 20
Sonnette classique



9431



9432



9433

KS
Cadenas



9013

CARRY
Siège pour poupée



CARACTÉRISTIQUES TECHNIQUES

Modèles	L x P x H	m ³	kg**	kg***	Roue avant	Roue arrière
LR 1	80 x 13 x 60	0,06	4,4	5,4		LR290/50S
LR 1L	80 x 13 x 60	0,06	4,7	6,2	50-203 (12 1/2 x 2.00)	



PUKY LR 1L BR



LR 1L BR

- Cadre avec accès bas
- Plate-forme
- Selle spéciale
- Système de freinage adapté aux enfants
- Mousse de protection de guidon
- Poignées de sécurité au guidon avec protection anti-choc
- Selle et guidon réglables en hauteur
- Revêtement par poudre résistant aux chocs
- Roues pneumatiques confort (50-203 ou 12 1/2 x 2.00)
- Béquille latérale
- Revêtement par poudre résistant aux chocs
- Made in Germany & certifié GS
- 5,0 kg**



4046



4065



3098

CARACTÉRISTIQUES TECHNIQUES

Modèles	L x P x H	m ³	kg**	kg***	Roue avant	Roue arrière
LR 1L BR	80 x 13 x 60	0,06	5,0	6,4	50-203 (12 1/2 x 2.00)	



ACCESSOIRES ADAPTÉS



9006



9005

LP 2
Mousse de protection de guidon



9853



9855



9854

G 20
Sonnette classique



9475



9476

GLOVY
Gants pour enfants



9013

CARRY
Siège pour poupée



PUKY SUPERMOTO

NEW



LR 1L BR SUPERMOTO

- Cadre avec accès bas
- Plate-forme
- Selle spéciale
- Roues pneumatiques avec design Skinwall
- Mousse de protection de guidon
- Poignées de sécurité au guidon avec protection anti-choc
- Selle et guidon réglables en hauteur
- Béquille latérale
- Système de freinage adapté aux enfants
- Garde-boue arrière en plastique
- Plaque d'immatriculation avec le numéro 1
- Revêtement par poudre résistant aux chocs
- Made in Germany & GS
- 5,0 kg**

NEW



4144



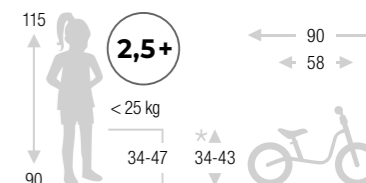
Plaque d'immatriculation
avec le numéro 1



Garde-boue arrière
en plastique

CARACTÉRISTIQUES TECHNIQUES

Modèles	L x P x H	m ³	kg**	kg***	Roue avant	Roue arrière
LR 1L BR SUPERMOTO	80 x 13 x 60	0,06	5,0	6,4	50-203 (12 1/2 x 2.00)	



ACCESSOIRES ADAPTÉS



9006



9005

LP 2
Mousse de protection de guidon



9853



9855



9854

G 20
Sonnette classique



9475



9476

GLOVY
Gants pour enfants



9420

BUDDY
Courroie de transport



PUKY LR XL BR



LR XL BR

- Cadre avec accès bas
- Plate-forme
- Selle spéciale
- Roues pneumatiques à rayons avec design large 2,4" (62-203 ou 12 1/2 x 2.40)
- Mousse de protection de guidon
- Poignées de sécurité au guidon avec protection anti-choc
- Selle et guidon réglables en hauteur
- Béquille latérale
- Frein V-Brake (arrière) avec poignée de frein adaptée aux enfants
- Géométrie spécialement adaptée pour les grands enfants
- Made in Germany & certifié GS
- 5,2 kg**



4078

ACCESSOIRES ADAPTÉS



9006



9005

LP 2
Mousse de protection de guidon



9853



9855



9854

G 20
Sonnette classique



9475



9476

GLOVY
Gants pour enfants



9420

BUDDY
Courroie de transport



CARACTÉRISTIQUES TECHNIQUES

Modèles	L x P x H	m ³	kg**	kg***	Roue avant	Roue arrière
LR XL BR	96 x 13 x 55	0,07	5,2	6,7	62-203 (12 1/2 x 2.40)	



PUKY LR XL BR CLASSIC



NEW

ACCESSOIRES ADAPTÉS



9006



9005

LP 2
Mousse de protection de guidon



9853



9855



9854

G 20
Sonnette classique

LR XL BR CLASSIC

- Cadre avec accès bas
- Plate-forme
- Selle spéciale
- Roues pneumatiques à rayons avec design large 2,4" (62-203 ou 12 1/2 x 2.00)
- Mousse de protection de guidon
- Poignées de sécurité au guidon avec protection anti-choc
- Selle et guidon réglables en hauteur
- Béquille latérale
- Frein V-Brake (arrière) avec poignée de frein adaptée aux enfants
- Géométrie spécialement adaptée pour les grands enfants
- Panier de guidon tressé en plastique flexible
- Sonnette classique
- Made in Germany & certifié GS
- 5,0 kg**



4096

NEW



4153



9420

BUDDY
Courroie de transport



9437



9436

LOCKSTAR
Avec cadenas à chiffres réglable



CARACTÉRISTIQUES TECHNIQUES

Modèles	L x P x H	m ³	kg**	kg***	Roue avant	Roue arrière
LR XL BR CLASSIC	96 x 13 x 55	0,07	5,0	6,6	50-203 (12 1/2 x 2.00)	



PUKY LR LIGHT



LR LIGHT

- Cadre en aluminium léger
- avec accès bas
- Plate-forme
- Selle spéciale réglable en hauteur
- Roues pneumatiques avec design Skinwall
- Mousse de protection de guidon
- Poignées de sécurité au guidon avec protection anti-choc
- Béquille latérale
- Revêtement par poudre résistant aux chocs
- Made in Germany & certifié GS
- 3,3 kg**



4140



4141



4142

LR LIGHT BR

- ÉQUIPEMENT DE BASE comme LR LIGHT
- Frein V-Brake (arrière) avec poignée de frein adaptée aux enfants
- 3,6 kg**

CARACTÉRISTIQUES TECHNIQUES

Modèles	L x P x H	m³	kg**	kg***	Roue avant	Roue arrière
LR LIGHT	88 x 16 x 58	0,08	3,3	4,7	50-203 (12 1/2 x 2,00)	
LR LIGHT BR	88 x 16 x 58	0,08	3,6	5,1	50-203 (12 1/2 x 2,00)	

ACCESSOIRES ADAPTÉS



9986

9985

G 22
Sonnette



9013

CARRY
Siège pour poupée



9475

9476

GLOVY
Gants pour enfants



9420

BUDDY
Courroie de transport



PUKY LR TRAIL PRO



NEW

ACCESSOIRES ADAPTÉS



9475

9476

GLOVY
Gants pour enfants



9420

BUDDY
Courroie de transport

LR TRAIL PRO

- Cadre en aluminium léger avec amortissement de la roue arrière
- PEGs amovibles en aluminium
- Selle spéciale réglable en hauteur
- Pneumatiques à crampons extra-larges (12 x 2,25)
- Mousse de protection de guidon
- Poignées de sécurité au guidon avec protection anti-choc
- Revêtement par poudre résistant aux chocs
- Frein V-Brake (arrière) avec poignée de frein adaptée aux enfants
- Plaque d'immatriculation avec le numéro 1
- Made in Germany
- 4,2 kg**

NEW

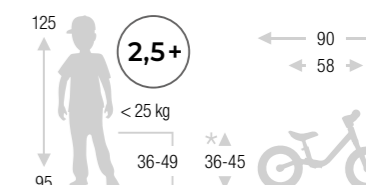


4143



CARACTÉRISTIQUES TECHNIQUES

Modèles	L x P x H	m³	kg**	kg***	Roue avant	Roue arrière
LR TRAIL PRO	88 x 16 x 58	0,08	4,2	5,7	50-203 (12 1/2 x 2,00)	





TROTTINETTE

PUKY
R1



NEW

- R1**
- Pneumatiques confort souples
 - Direction avec roulement à billes
 - Guidon avec protection anti-choc, réglable en hauteur
 - Poignées de sécurité au guidon
 - Plate-forme
 - Revêtement par poudre résistant aux chocs
 - Made in Germany & certifié GS
 - 3,3 kg**

NEW



5097

NEW



5096

NEW



5098

- R1 CLASSIC**
- ÉQUIPEMENT DE BASE comme R1
 - Panier de guidon tressé en plastique flexible
 - 3,3 kg**

CARACTÉRISTIQUES TECHNIQUES

Modèles	L x P x H	m ³	kg**	kg***	Roue avant	Roue arrière
R1	73 x 17 x 45	0,06	3,3	4,2	LR215/50S	LR120/30S
R1 CLASSIC	73 x 13 x 42	0,06	3,3	4,4	LR215/50S	LR120/30S

ACCESSOIRES ADAPTÉS



9006



9005

LP 2
Mousse de protection de guidon



9853



9855



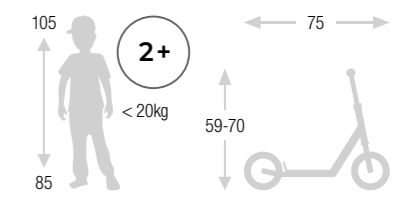
9854

G 20
Sonnnette classique



9120

CHAOS KORB M
Panier de guidon en plastique flexible



* = Hauteur d'assise à partir du sol (cm) · ** = Poids (sans panier) · *** = Poids (véhicule avec emballage)

PUKY
PLAY

PUKY
R03



R03

- Pneumatiques confort souples
- Direction et roues montées sur roulement à billes
- Guidon avec protection anti-choc, réglable en hauteur
- Sonnette
- Pédale de frein arrière
- Poignées de sécurité au guidon
- Plate-forme
- Béquille
- Revêtement par poudre résistant aux chocs
- Made in Germany & certifié GS
- 4,1 kg**



5342



1902



5346



FC BAYERN MUNICH
EDITION

ACCESSOIRES ADAPTÉS



9006



9005



9853

9855

9854

G 20

Sonnette classique



9603

NUMBER PLATE
Plaque d'immatriculation

PUKY
R07L



R07L

- Roues pneumatiques avec côté coloré
- Direction et roues à rayons montées sur roulement à billes
- Frein V-Brake (arrière)
- Guidon réglable en hauteur
- Poignées Dual Density
- Plate-forme
- Béquille latérale
- Revêtement par poudre résistant aux chocs
- Câbles de frein en couleur
- Made in Germany & certifié GS
- 6,4 kg**



5400



5406

ACCESSOIRES ADAPTÉS



9006



9005



9986

9985

G 22

Sonnette



9456

KIT DE GARDE-BOUE
Compatible avec R07L



9475

9476

GLOVY
Gants pour enfants



CARACTÉRISTIQUES TECHNIQUES

Modèles	L x P x H	m ³	kg**	kg***	Roue avant	Roue arrière
R03	88 x 16 x 45	0,06	4,1	4,9	LR215	50S

CARACTÉRISTIQUES TECHNIQUES

Modèles	L x P x H	m ³	kg**	kg***	Roue avant	Roue arrière
R07L	115 x 15 x 62	0,11	6,4	8,2	50-203 (12 1/2 x 2.00)	



NEW



PUKY SPIN

- One Piece Bar en aluminium hautement résistant
- Deck en aluminium, stabilité élevée malgré un faible poids
- Jeu de direction IHC de haute qualité
- Roues en PU de 100 mm avec imprimé
- Roulement à billes ABEC-7, cœur en nylon, degré de dureté de 85A
- Larges poignées souples pour une prise en main optimale
- Double Clamp
- Deck Plugs
- Revêtement par poudre résistant aux chocs
- Poids plume de 2,9 kg**



CARACTÉRISTIQUES TECHNIQUES

Modèles	L x P x H	m ³	kg**	kg***	Roue avant	Roue arrière
SPIN	11 x 66 x 47	0,03	2,9	3,5	100/24	



PUKY JOKER



JOKER

- Cadre en aluminium léger
- Guidon réglable en hauteur avec potence pliable
- Frein V-Brake (arrière et avant)
- Direction et roues à rayons montées sur roulement à billes
- Poignées Dual Density
- Plate-forme antidérapante
- Béquille
- Revêtement par poudre résistant aux chocs
- Câbles de frein en couleur
- Made in Germany
- 7,7 kg**



5631



CARACTÉRISTIQUES TECHNIQUES

Modèles	L x P x H	m ³	kg**	kg***	Roue avant	Roue arrière
JOKER	135 x 17 x 63	0,14	7,7	10,0	47-307 (16 x 1.75)	



ACCESSOIRES ADAPTÉS



G 22
Sonnette



9455

KIT DE GARDE-BOUE
Compatible avec JOKER



9475

9476

GLOVY
Gants pour enfants

PUKY SPEEDUS ONE



SPEEDUS ONE

- Châssis parfaitement adapté, maniabilité optimale
- Longue durée d'utilisation, car adapté à des tailles allant de 115 à 200 cm
- grâce au guidon réglable en hauteur
- Roues en PU ultra-silencieuses
- Roue avant de 23 cm, roue arrière de 20 cm, roulements à billes de haute qualité (ABEC-7)
- Plate-forme antidérapante extra-large avec profilé en aluminium
- Béquille latérale entièrement intégrée
- Pédale de frein arrière avec profilé en aluminium
- Pliable de manière compacte
- Revêtement par poudre résistant aux chocs
- Engineered in Germany et certifié GS
- Cadre en aluminium léger
- 5,4 kg**



5006



5007



5009



CARACTÉRISTIQUES TECHNIQUES

Modèles	L x P x H	m ³	kg**	kg***	Roue avant	Roue arrière
SPEEDUS ONE	98 x 36 x 26	0,09	5,4	7,0	LR230/35	LR200/35



YOUKE



PUKY YOUKE 12

NEW



Kit de sécurité PUKY

- Mousse de protection de guidon
- Sonnette
- Poignées de sécurité au guidon
- Réflecteurs à l'avant et à l'arrière
- Protection en plastique des bords du garde-boue avant et arrière
- Pédales antidérapantes adaptées aux enfants avec troisième réflecteur
- Carter de chaîne fermé
- Béquille latérale

YOUKE 12

- **KIT DE SÉCURITÉ PUKY**
- Cadre léger de haute qualité en aluminium AL6061(T6)
- Fourche Unicrown en acier
- Jantes légères en aluminium
- Coaster Brake (frein à rétropédalage)
- Pédalier léger en aluminium
- Large guidon en aluminium léger
- Selle confortable et très légère spécialement développée pour les enfants avec support de selle intégré
- Frein V-Brake de roue avant adapté aux enfants
- Potence à plongeur pour une longue durée d'utilisation
- Ergonomie adaptée aux enfants
- Revêtement par poudre résistant aux chocs
- Entraînement 28T / 14T
- Longueur du pédalier 89 mm
- 7,2 kg**

NEW



4155

NEW



4156

NEW



4157

ACCESSOIRES ADAPTÉS



9130

CHAOS CONTAINER M

Panier sur le porte-bagages



9120

CHAOS KORB M

Panier de guidon en plastique flexible

AUTRES ACCESSOIRES

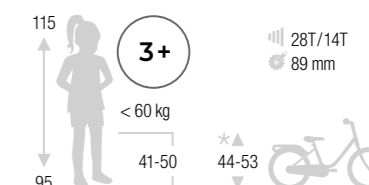
voir page 57

Poids optimisé

ALU
MINI
UM

CARACTÉRISTIQUES TECHNIQUES

Modèles	L x P x H	m ³	kg**	kg***	Roue avant	Roue arrière
YOUKE 12	93 x 18 x 56	0,09	7,2	8,5	47-203 (12 1/2 x 1.75)	



* = Hauteur d'assise à partir du sol (cm) · ** = Poids (sans pédales, béquille et panier) · *** = Poids (véhicule avec emballage)

PUKY YOUKE 12 CLASSIC



NEW

Kit de sécurité PUKY

- Mousse de protection de guidon
- Sonnette
- Poignées de sécurité au guidon
- Réflecteurs à l'avant et à l'arrière
- Protection en plastique des bords du garde-boue avant et arrière
- Pédales antidérapantes adaptées aux enfants avec troisième réflecteur
- Carter de chaîne fermé
- Béquille latérale

YOUKE 12 CLASSIC

- **KIT DE SÉCURITÉ PUKY**
- Cadre léger de haute qualité en aluminium AL6061(T6)
- Fourche Unicrown en acier
- Jantes légères en aluminium
- Coaster Brake (frein à rétro-pédalage)
- Pédalier léger en aluminium
- Large guidon en aluminium léger
- Selle confortable et très légère spécialement développée pour les enfants avec support de selle intégré
- Frein V-Brake de roue avant adapté aux enfants
- Potence à plongeur pour une longue durée d'utilisation
- Ergonomie adaptée aux enfants
- Panier de guidon tressé en plastique flexible
- Porte-bagages avec ceinture de tension
- Revêtement par poudre résistant aux chocs
- Entraînement 28T / 14T
- Longueur du pédalier 89 mm
- 7,2 kg**

NEW



4126

NEW



4127

ACCESSOIRES ADAPTÉS



9611



9585

PUKY HELMET M

Avec système de réglage rotatif



9437



9436

LOCKSTAR

Avec cadenas à chiffres réglable

AUTRES ACCESSOIRES

voir page 57

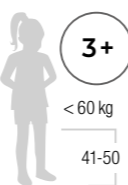


Poids optimisé



ALU MINIMUM

115
95



3+

< 60 kg

28T/14T
89 mm



CARACTÉRISTIQUES TECHNIQUES

Modèles	L x P x H	m ³	kg**	kg***	Roue avant	Roue arrière
YOUKE 12 CLASSIC	93 x 18 x 56	0,09	7,2	8,8	47-203 (12 1/2 x 1.75)	

PUKY YOUKE 16



NEW

Kit de sécurité PUKY

- Mousse de protection de guidon
- Sonnette
- Poignées de sécurité au guidon
- Réflecteurs à l'avant et à l'arrière
- Protection en plastique des bords du garde-boue avant et arrière
- Pédales antidérapantes adaptées aux enfants avec troisième réflecteur
- Carter de chaîne fermé
- Béquille latérale

YOUKE 16

- **KIT DE SÉCURITÉ PUKY**
- Cadre léger de haute qualité en aluminium AL6061(T6)
- Fourche Unicrown en acier
- Jantes légères en aluminium
- Coaster Brake (frein à rétro-pédalage)
- Pédalier léger en aluminium
- Large guidon en aluminium léger
- Selle confortable et très légère spécialement développée pour les enfants avec support de selle intégré
- Frein V-Brake de roue avant adapté aux enfants
- Potence à plongeur pour une longue durée d'utilisation
- Ergonomie adaptée aux enfants
- Revêtement par poudre résistant aux chocs
- Entraînement 28T / 15T
- Longueur du pédalier 102 mm
- 8,2 kg**

NEW



4231

NEW



4239

NEW



4237

ACCESSOIRES ADAPTÉS



9132

CHAOS CONTAINER L

Panier de porte-bagages



9010

9009

LP 3

Mousse de protection de guidon

AUTRES ACCESSOIRES

voir page 57

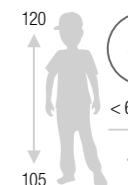


Poids optimisé



ALU MINIMUM

120
105



4+

< 60 kg

28T/15T
102 mm



CARACTÉRISTIQUES TECHNIQUES

Modèles	L x P x H	m ³	kg**	kg***	Roue avant	Roue arrière
YOUKE 16	109 x 18 x 63	0,12	8,2	9,9	47-305 (16 x 1.75)	

PUKY YOUKE 16 CLASSIC



NEW

Kit de sécurité PUKY

- Mousse de protection de guidon
- Sonnette
- Poignées de sécurité au guidon
- Réflecteurs à l'avant et à l'arrière
- Protection en plastique des bords du garde-boue avant et arrière
- Pédales antidérapantes adaptées aux enfants avec troisième réflecteur
- Carter de chaîne fermé
- Béquille latérale

YOUKE 16 CLASSIC

· KIT DE SÉCURITÉ PUKY

- Cadre léger de haute qualité en aluminium AL6061(T6)
- Fourche Unicrown en acier
- Jantes légères en aluminium
- Coaster Brake (frein à rétro-pédalage)
- Pédalier léger en aluminium
- Large guidon en aluminium léger
- Selle confortable et très légère spécialement développée pour les enfants avec support de selle intégré
- Frein V-Brake de roue avant adapté aux enfants
- Potence à plongeur pour une longue durée d'utilisation
- Ergonomie adaptée aux enfants
- Panier de guidon tressé en plastique flexible
- Porte-bagages avec ceinture de tension
- Revêtement par poudre résistant aux chocs
- Entraînement 28T / 15T
- Longueur du pédalier 102 mm
- 8,2 kg**

NEW



4240

NEW



4241

ACCESSOIRES ADAPTÉS



9611



9585

PUKY HELMET M

Avec système de réglage rotatif



9437



9436

LOCKSTAR

Avec cadenas à chiffres réglable

AUTRES ACCESSOIRES

voir page 57



Poids optimisé

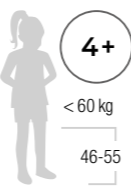


ALU MINIMUM

CARACTÉRISTIQUES TECHNIQUES

Modèles	L x P x H	m ³	kg**	kg***	Roue avant	Roue arrière
YOUKE 16 CLASSIC	109 x 18 x 63	0,12	8,2	10,2	47-305 (16 x 1,75)	

120
105



4+

< 60 kg

46-55

28T/15T
102 mm

★

49-58



PUKY YOUKE 18



NEW

Kit de sécurité PUKY

- Mousse de protection de guidon
- Sonnette
- Poignées de sécurité au guidon
- Réflecteurs à l'avant et à l'arrière
- Protection en plastique des bords du garde-boue avant et arrière
- Pédales antidérapantes adaptées aux enfants avec troisième réflecteur
- Carter de chaîne fermé
- Béquille latérale

YOUKE 18

· KIT DE SÉCURITÉ PUKY

- Cadre léger de haute qualité en aluminium AL6061(T6)
- Fourche Unicrown en acier
- Jantes légères en aluminium
- Coaster Brake (frein à rétro-pédalage)
- Pédalier léger en aluminium
- Large guidon en aluminium léger
- Selle confortable et très légère spécialement développée pour les enfants avec support de selle intégré
- Frein V-Brake de roue avant adapté aux enfants
- Potence à plongeur pour une longue durée d'utilisation
- Ergonomie adaptée aux enfants
- Revêtement par poudre résistant aux chocs
- Entraînement 28T / 15T
- Longueur du pédalier 114 mm
- 8,2 kg**

NEW



4350

NEW



4351

NEW



4352

ACCESSOIRES ADAPTÉS



9132

CHAOS CONTAINER L

Panier de porte-bagages



9010



9009

LP 3

Mousse de protection de guidon

AUTRES ACCESSOIRES

voir page 57



Poids optimisé

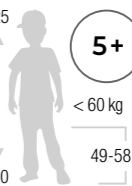


ALU MINIMUM

CARACTÉRISTIQUES TECHNIQUES

Modèles	L x P x H	m ³	kg**	kg***	Roue avant	Roue arrière
YOUKE 18	119 x 20 x 70	0,16	8,7	10,8	47-355 (18 x 1,75)	

125
110



5+

< 60 kg

49-58

28T/15T
114 mm

★

52-61



PUKY YOUKE 18 CLASSIC



NEW

Kit de sécurité PUKY

- Mousse de protection de guidon
- Sonnette
- Poignées de sécurité au guidon
- Réflecteurs à l'avant et à l'arrière
- Protection en plastique des bords du garde-boue avant et arrière
- Pédales antidérapantes adaptées aux enfants avec troisième réflecteur
- Carter de chaîne fermé
- Béquille latérale

YOUKE 18 CLASSIC

- **KIT DE SÉCURITÉ PUKY**
- Cadre léger de haute qualité en aluminium AL6061(T6)
- Fourche Unicrown en acier
- Jantes légères en aluminium
- Coaster Brake (frein à rétropédalage)
- Pédalier léger en aluminium
- Large guidon en aluminium léger
- Selle confortable et très légère spécialement développée pour les enfants avec support de selle intégré
- Frein V-Brake de roue avant adapté aux enfants
- Potence à plongeur pour une longue durée d'utilisation
- Ergonomie adaptée aux enfants
- Panier de guidon tressé en plastique flexible
- Porte-bagages avec ceinture de tension
- Revêtement par poudre résistant aux chocs
- Entraînement 28T / 15T
- Longueur du pédalier 114 mm
- 8,2 kg**

NEW



4339

NEW



4340

ACCESSOIRES ADAPTÉS



9611



9585

PUKY HELMET M

Avec système de réglage rotatif



9437



9436

LOCKSTAR

Avec cadenas à chiffres réglable

AUTRES ACCESSOIRES

voir page 57



Poids optimisé

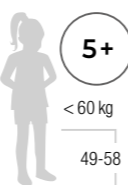


ALU MINI UM

CARACTÉRISTIQUES TECHNIQUES

Modèles	L x P x H	m ³	kg**	kg***	Roue avant	Roue arrière
YOUKE 18 CLASSIC	119 x 20 x 70	0,16	8,7	11,1	47-355 (18 x 1,75)	

125
110



5+

< 60 kg

49-58

28T/15T

114 mm

52-61





CYKE

PUKY CYKE 16



Kit de sécurité PUKY

- Mousse de protection de guidon
- Sonnette
- Poignées de sécurité au guidon
- Réflecteurs à l'avant et à l'arrière
- Protection en plastique des bords du garde-boue avant et arrière
- Pédales antidérapantes adaptées aux enfants avec troisième réflecteur
- Carter de chaîne fermé
- Béquille latérale

CYKE 16

- **KIT DE SÉCURITÉ PUKY**
- Freins V-Brakes (à l'avant) conformes aux normes et adaptés aux enfants - dosage optimal du freinage, levier de frein réglable (Reach)
- Frein à rétropédalage (Coaster Brake)
- Cadre en aluminium léger et composants en aluminium légers - guidon, pédales, jantes
- Ergonomie adaptée aux enfants, cadre bas avec faible hauteur à l'entrejambe.
- Revêtement par poudre résistant aux chocs
- Entraînement 28T / 15T
- Longueur du pédalier 89 mm
- 7,6 kg**



4367

ACCESSOIRES ADAPTÉS



9431

9432

9433

KS
Cadenas

CYKE 16 ROUE LIBRE

- **ÉQUIPEMENT DE BASE** comme CYKE 16
- **KIT DE SÉCURITÉ PUKY**
- Freins V-Brakes conformes aux normes et adaptés aux enfants
- Roue libre facile et intuitive - le pédalier tourne librement pour une position de départ optimale
- Porte-bagages compris dans les accessoires
- Entraînement 28T / 15T pour un démarrage plus facile lors du pédalage/du départ
- Longueur du pédalier 89 mm
- 7,6 kg**



4363



4366



9461

PORTE-BAGAGES
Compatible avec CYKE 16

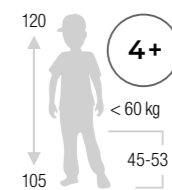
AUTRES ACCESSOIRES
voir page 57

Poids optimisé

ALU
MINI
UM

CARACTÉRISTIQUES TECHNIQUES

Modèles	L x P x H	m ³	kg**	kg***	Roue avant	Roue arrière
CYKE 16	118 x 18 x 73	0,15	7,6	9,6	47-305 (16 x 1.75)	47-305 (16 x 1.75)
CYKE 16 Roue Libre	118 x 18 x 73	0,15	7,6	9,6	47-305 (16 x 1.75)	47-305 (16 x 1.75)



120
105

4+

< 60 kg

45-53

28T/15T
89 mm

49-57



* = Hauteur d'assise à partir du sol (cm) · ** = Poids (sans pédales, béquille et panier) · *** = Poids (véhicule avec emballage)

PUKY CYKE 16-3



Kit de sécurité PUKY

- Mousse de protection de guidon
- Sonnette
- Poignées de sécurité au guidon
- Réflecteurs à l'avant et à l'arrière
- Protection en plastique des bords du garde-boue avant et arrière
- Pédales antidérapantes adaptées aux enfants avec troisième réflecteur
- Carter de chaîne fermé
- Béquille latérale

CYKE 16-3 ROUE LIBRE

- ÉQUIPEMENT DE BASE comme CYKE 16
- KIT DE SÉCURITÉ PUKY
- Freins V-Brakes conformes aux normes et adaptés aux enfants
- Roue libre facile et intuitive - le pédalier tourne librement pour une position de départ optimale
- Moyeu de roue libre à 3 vitesses
- Porte-bagages compris dans les accessoires
- Entraînement 28T / 15T
- Longueur du pédalier 89 mm
- 8,2 kg**



4430

ACCESSOIRES ADAPTÉS



9022

LUMI
Set d'éclairage LED



9461

PORTE-BAGUAGES
Compatible avec CYKE 16

AUTRES ACCESSOIRES
voir page 57



CARACTÉRISTIQUES TECHNIQUES

Modèles	L x P x H	m ³	kg**	kg***	Roue avant	Roue arrière
CYKE 16-3 Roue Libre	118 x 18 x 73	0,15	8,2	9,2	47-305 (16 x 1.75)	



PUKY CYKE 18



Kit de sécurité PUKY

- Mousse de protection de guidon
- Sonnette
- Poignées de sécurité au guidon
- Réflecteurs à l'avant et à l'arrière
- Protection en plastique des bords du garde-boue avant et arrière
- Pédales antidérapantes adaptées aux enfants avec troisième réflecteur
- Carter de chaîne fermé
- Béquille latérale

CYKE 18

- KIT DE SÉCURITÉ PUKY
- Freins V-Brakes (à l'avant) conformes aux normes et adaptés aux enfants - dosage optimal du freinage, levier de frein réglable (Reach)
- Frein à rétro-pédalage (Coaster Brake)
- Cadre en aluminium léger et composants en aluminium légers - guidon, pédales, jantes
- Ergonomie adaptée aux enfants, cadre bas avec faible hauteur à l'entrejambe.
- Revêtement par poudre résistant aux chocs
- Entraînement 28T / 15T
- Longueur du pédalier 102 mm
- 7,9 kg**



4429

ACCESSOIRES ADAPTÉS



9431

9432

9433

KS
Cadenas



9462

PORTE-BAGUAGES
Compatible avec CYKE 18

AUTRES ACCESSOIRES
voir page 57



CYKE 18 ROUE LIBRE

- ÉQUIPEMENT DE BASE comme CYKE 18
- KIT DE SÉCURITÉ PUKY
- Freins V-Brakes conformes aux normes et adaptés aux enfants
- Roue libre facile et intuitive - le pédalier tourne librement pour une position de départ optimale
- Porte-bagages compris dans les accessoires
- Entraînement 28T / 15T
- Longueur du pédalier 102 mm
- 7,9 kg**



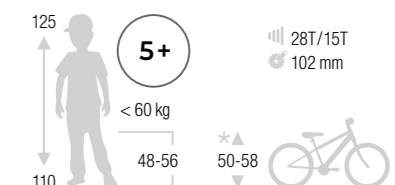
4427



4428

CARACTÉRISTIQUES TECHNIQUES

Modèles	L x P x H	m ³	kg**	kg***	Roue avant	Roue arrière
CYKE 18	119 x 19 x 82	0,18	7,9	9,8	47-355 (18 x 1.75)	
CYKE 18 Roue Libre	119 x 19 x 82	0,18	7,9	9,8	47-355 (18 x 1.75)	



PUKY CYKE 18-3



Kit de sécurité PUKY

- Mousse de protection de guidon
- Sonnette
- Poignées de sécurité au guidon
- Réflecteurs à l'avant et à l'arrière
- Protection en plastique des bords du garde-boue avant et arrière
- Pédales antidérapantes adaptées aux enfants avec troisième réflecteur
- Carter de chaîne fermé
- Béquille latérale

CYKE 18-3 ROUE LIBRE

- ÉQUIPEMENT DE BASE comme CYKE 18
- KIT DE SÉCURITÉ PUKY
- Freins V-Brakes conformes aux normes et adaptés aux enfants
- Roue libre facile et intuitive - le pédalier tourne librement pour une position de départ optimale
- Moyeu de roue libre à 3 vitesses
- Porte-bagages compris dans les accessoires
- Entraînement 28T / 15T
- Longueur du pédalier 102 mm
- 8,5 kg**



4431



ACCESSOIRES ADAPTÉS



9022

LUMI

Set d'éclairage LED



9462

PORTE-BAGAGES

Compatible avec CYKE 18


AUTRES ACCESSOIRES

voir page 57



CARACTÉRISTIQUES TECHNIQUES

Modèles	L x P x H	m ³	kg**	kg***	Roue avant	Roue arrière
CYKE 18-3 Roue Libre	119 x 19 x 82	0,18	8,5	10,4	47-355 (18 x 1.75)	



PUKY CYKE 20-7



NEW

Équipement de base

- Cadre en aluminium léger et composants en aluminium - fourche, guidon, jantes, support de selle, garniture de pédalier
- Sonnette
- Jeu de direction semi-intégré
- Freins V-Brakes à l'avant et à l'arrière avec leviers de frein réglables
- Potence à plongeur pour une longue durée d'utilisation
- Éclairage conforme au Code de la route allemand - système d'éclairage dynamo sur moyeu et phares LED, feu arrière avec feu de position
- Fixation de cadre FIDLOCK TWIST Bike Base
- Pneus à crampons avec bandes réfléchissantes
- Béquille latérale
- Pédales antidérapantes
- Revêtement par poudre résistant aux chocs

DISPONIBLE À PARTIR DU 1.1.2024

CYKE 20-7 ACTIVE

- ÉQUIPEMENT DE BASE
- Ergonomie adaptée aux enfants - hauteur réduite à l'entrejambe, position assise droite, roulement de pédalier fin (faible coefficient Q)
- Selle confortable et très légère
- Support de selle breveté
- Dérailleur à 7 vitesses avec Thumb Tap Trigger avec indication de la vitesse et shifters ergonomiques
- Porte-bagages en aluminium compris dans les accessoires
- Entraînement 32 T / 13-28 T
- Longueur du pédalier 127 mm
- 10 kg**



NEW

4460



NEW

4461



Potence à plongeur




NEW

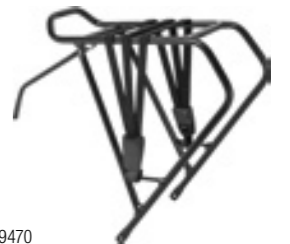
4466

CARACTÉRISTIQUES TECHNIQUES

Modèles	L x P x H	m ³	kg**	kg***	Roue avant	Roue arrière
CYKE 20-7 ACTIVE	119 x 23 x 61	0,16	10,0	12,6	50-406 (20 x 2.00)	



ACCESSOIRES ADAPTÉS



9470

PORTE-BAGAGES EN ALU

Compatible avec CYKE 20



9607

PUKY HELMET

Avec module d'éclairage amovible

AUTRES ACCESSOIRES

voir page 57



FIDLOCK
READY

**PUKY
CYKE
24-8**



NEW

Équipement de base

- Cadre en aluminium léger et composants en aluminium - fourche, guidon, jantes, support de selle, garniture de pédalier
- Sonnette
- Jeu de direction semi-intégré
- Freins V-Brakes à l'avant et à l'arrière avec leviers de frein réglables
- Potence à plongeur pour une longue durée d'utilisation
- Éclairage conforme au Code de la route allemand - système d'éclairage dynamo sur moyeu et phares LED, feu arrière avec feu de position
- Fixation de cadre FIDLOCK TWIST Bike Base
- Pneus à crampons avec bandes réfléchissantes
- Béquille latérale
- Pédales antidérapantes
- Revêtement par poudre résistant aux chocs

DISPONIBLE À PARTIR DU 1.1.2024

CYKE 24-8 ACTIVE

- **ÉQUIPEMENT DE BASE**
- Ergonomie adaptée aux enfants - hauteur réduite à l'entrejambe, position assise droite, roulement de pédalier fin (faible coefficient Q)
- Selle confortable et très légère
- Support de selle breveté
- Dérailleur à 8 vitesses avec Thumb Tap Trigger avec indication de la vitesse et shifters ergonomiques
- Porte-bagages en aluminium compris dans les accessoires
- Entraînement 32 T / 11-34 T
- Longueur du pédalier 152 mm
- 11 kg**

NEW



4467

NEW



4468

NEW




4469



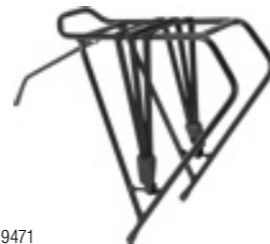
Sélecteur adapté aux enfants avec indicateur de vitesse

CARACTÉRISTIQUES TECHNIQUES

Modèles	L x P x H	m ³	kg**	kg***	Roue avant	Roue arrière
CYKE 24-8 ACTIVE	134 x 23 x 70	0,21	11,0	13,7	54-507 (24 x 2.00)	



ACCESSOIRES ADAPTÉS



9471

PORTE-BAGAGES EN ALU
Compatible avec CYKE 24



9607

PUKY HELMET
Avec module d'éclairage amovible

AUTRES ACCESSOIRES
voir page 57



**PUKY
CYKE
26-8**



NEW

Équipement de base

- Cadre en aluminium léger et composants en aluminium - fourche, guidon, jantes, support de selle, garniture de pédalier
- Sonnette
- Jeu de direction semi-intégré
- Freins V-Brakes à l'avant et à l'arrière avec leviers de frein réglables
- Potence à plongeur pour une longue durée d'utilisation
- Éclairage conforme au Code de la route allemand - système d'éclairage dynamo sur moyeu et phares LED, feu arrière avec feu de position
- Fixation de cadre FIDLOCK TWIST Bike Base
- Pneus à crampons avec bandes réfléchissantes
- Béquille latérale
- Pédales antidérapantes
- Revêtement par poudre résistant aux chocs

CYKE 26-8 ACTIVE

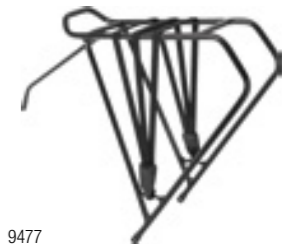
- **ÉQUIPEMENT DE BASE**
- Ergonomie adaptée aux enfants - hauteur réduite à l'entrejambe, position assise droite, roulement de pédalier fin (faible coefficient Q)
- Selle confortable et très légère
- Support de selle breveté
- Dérailleur à 8 vitesses avec Thumb Tap Trigger avec indication de la vitesse et shifters ergonomiques
- Porte-bagages en aluminium compris dans les accessoires
- Entraînement 32 T / 11-34 T
- Longueur du pédalier 152 mm
- 11,5 kg**

NEW



4470

ACCESSOIRES ADAPTÉS



9477

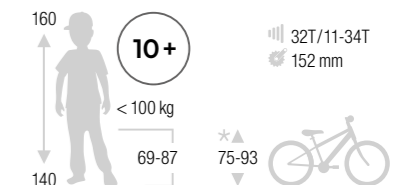
PORTE-BAGAGES EN ALU
Compatible avec CYKE 26

AUTRES ACCESSOIRES
voir page 57



CARACTÉRISTIQUES TECHNIQUES

Modèles	L x P x H	m ³	kg**	kg***	Roue avant	Roue arrière
CYKE 26-8 ACTIVE	145 x 24 x 79	0,27	11,5	15,1	54-559 (26 x 2.00)	





LS-PRO

PUKY LS-PRO 16

NEW

KIT DE SÉCURITÉ PUKY

- Sonnette
- Mousse de protection de guidon
- Poignées de sécurité au guidon
- Réflecteurs à l'avant et à l'arrière
- Pédales avec troisième réflecteur
- Protège-chaîne léger HEBIE
- Béquille latérale



ACCESSOIRES ADAPTÉS



9023

LUMI
Set d'éclairage LED



9468

PORTE-BAGAGES EN ALU
avec sangle



9457

KIT DE GARDE-BOUE 16
Garde-boue de haute qualité

AUTRES ACCESSOIRES
voir page 57

LS-PRO 16

- **KIT DE SÉCURITÉ PUKY**
- Cadre en aluminium léger et composants en aluminium - fourche, guidon, pédaliers, jantes
- Guidon large et haut en aluminium léger pour un contrôle optimal
- Potence Ahead légère
- Jeu de direction Ahead semi-intégré
- Freins V-Brakes conformes aux normes et adaptés aux enfants à l'avant et à l'arrière - leviers de frein ergonomiques et réglables
- Ergonomie adaptée aux enfants - hauteur réduite à l'entrejambe, position assise droite, roulement de pédalier fin (faible coefficient Q)
- Selle pour enfant spéciale et très légère avec support de selle en aluminium intégré
- Protège-chaîne léger HEBIE
- Roue libre - pédalier tournant librement pour une position optimale des pédales
- Porte-bagages en aluminium compris dans les accessoires
- Revêtement par poudre résistant aux chocs
- Entraînement 28T / 15T
- Longueur du pédalier 89 mm
- 5,5 kg**

NEW



4501

NEW



4485

NEW



4486



Levier de frein adapté aux enfants.
La couleur adaptée du levier de frein empêche de confondre les freins..

lightweight
5,5 kg

ALU
MINIUM

CARACTÉRISTIQUES TECHNIQUES

Modèles	L x P x H	m ³	kg**	kg***	Roue avant	Roue arrière
LS-PRO 16-1	118 x 18 x 73	0,15	5,5	8,5	40-305 (16 x 1.50)	

120
100

3+
< 60 kg
40-55

28T/15T
89 mm

47-58

* = Hauteur d'assise à partir du sol (cm) · ** = Poids (sans pédales, béquille et panier) · *** = Poids (véhicule avec emballage)

PUKY LS-PRO 18



NEW

KIT DE SÉCURITÉ PUKY

- Sonnette
- Mousse de protection de guidon
- Poignées de sécurité au guidon
- Réflecteurs à l'avant et à l'arrière
- Pédales avec troisième réflecteur
- Protège-chaîne léger HEBIE
- Béquille latérale

ACCESSOIRES ADAPTÉS



9023

LUMI Set d'éclairage LED



9469


PORTE-BAGAGES EN ALU avec sangle



9458

KIT DE GARDE-BOUE 18 Garde-boue de haute qualité

AUTRES ACCESSOIRES voir page 57



LS-PRO 18

- **KIT DE SÉCURITÉ PUKY**
- Cadre en aluminium léger et composants en aluminium - fourche, guidon, pédales, jantes
- Guidon large et haut en aluminium léger pour un contrôle optimal
- Potence Ahead légère
- Jeu de direction Ahead semi-intégré
- Freins V-Brakes conformes aux normes et adaptés aux enfants à l'avant et à l'arrière - leviers de frein ergonomiques et réglables
- Ergonomie adaptée aux enfants - hauteur réduite à l'entrejambe, position assise droite, roulement de pédalier fin (faible coefficient Q)
- Selle pour enfant spéciale et très légère avec support de selle en aluminium intégré
- Protège-chaîne léger HEBIE
- Roue libre - pédalier tournant librement pour une position optimale des pédales
- Porte-bagages en aluminium compris dans les accessoires
- Revêtement par poudre résistant aux chocs
- Entraînement 28T / 15T
- Longueur du pédalier 102 mm
- 6,0 kg**

NEW



4487

NEW



4488

NEW



4489



Guidon large es haut.
Pour plus de confort, de stabilité et pour un réglage individuel.

CARACTÉRISTIQUES TECHNIQUES

Modèles	L x P x H	m ³	kg**	kg***	Roue avant	Roue arrière
LS-PRO 18-1	119 x 19 x 82	0,18	6,0	8,6	40-355 (18 x 1.50)	

PUKY LS-PRO 20



NEW

ÉQUIPEMENT DE BASE

- Béquille latérale
- Sonnette
- Pédales antidérapantes
- Réflecteurs à l'avant et à l'arrière

ACCESSOIRES ADAPTÉS



9470

PORTE-BAGAGES EN ALU avec sangle



9465

KIT DE GARDE-BOUE 20 Garde-boue de haute qualité

AUTRES ACCESSOIRES voir page 57

LS-PRO 20-7

- **ÉQUIPEMENT DE BASE**
- Cadre en aluminium léger et composants en aluminium - fourche, guidon, pédales, jantes
- Support de selle breveté
- Guidon large et haut en aluminium léger pour un contrôle optimal
- Potence Ahead légère
- Jeu de direction Ahead semi-intégré
- Freins V-Brakes pour la roue avant et arrière - leviers de frein réglables
- Ergonomie adaptée aux enfants - hauteur réduite à l'entrejambe, position assise droite, roulement de pédalier fin (faible coefficient Q)
- Dérailleur à 7 vitesses
- Fixation de cadre FIDLOCK TWIST Bike Base
- Porte-bagages en aluminium compris dans les accessoires
- Revêtement par poudre résistant aux chocs
- Entraînement 32T / 13-28T
- Longueur du pédalier 127 mm
- 7,8 kg**

NEW



4490

NEW



4491

NEW




4492



Fixation de cadre FIDLOCK TWIST Bike Base.
Porte-bouteille pour le cadre.
(bouteille non incluse)

CARACTÉRISTIQUES TECHNIQUES

Modèles	L x P x H	m ³	kg**	kg***	Roue avant	Roue arrière
LS-PRO 20-7	119 x 23 x 61	0,16	7,8	10,6	40-406 (20 x 1.50)	



FIDLOCK
READY



PUKY LS-PRO 24-8



NEW

ÉQUIPEMENT DE BASE

- Béquille latérale
- Sonnette
- Pédales antidérapantes
- Réflecteurs à l'avant et à l'arrière

ACCESSOIRES ADAPTÉS



9023

LUMI
Set d'éclairage LED



NEW

4493



NEW

4494



NEW

4495




Changement de vitesse à poignée tournante

LS-PRO 24-8

- ÉQUIPEMENT DE BASE
- Cadre en aluminium léger et composants en aluminium - fourche, guidon, pédales, jantes
- Support de selle breveté
- Guidon large et haut en aluminium léger pour un contrôle optimal
- Potence Ahead légère
- Jeu de direction Ahead semi-intégré
- Freins V-Brakes pour la roue avant et arrière – leviers de frein réglables
- Ergonomie adaptée aux enfants - hauteur réduite à l'entrejambe, position assise droite, roulement de pédalier fin (faible coefficient Q)
- Dérailleur à 8 vitesses
- Changement de vitesse à poignée tournante
- Fixation de cadre FIDLOCK TWIST Bike Base
- Porte-bagages en aluminium compris dans les accessoires
- Revêtement par poudre résistant aux chocs
- Entraînement 32T / 11-34T
- Longueur du pédalier 152 mm
- 8,9 kg**

CARACTÉRISTIQUES TECHNIQUES

Modèles	L x P x H	m ³	kg**	kg***	Roue avant	Roue arrière
LS-PRO 24-8	119 x 23 x 61	0,16	8,9	12,0	40-507 (24 x 1.50)	



* = Hauteur d'assise à partir du sol (cm) · ** = Poids (sans pédales, béquille et panier) · *** = Poids (véhicule avec emballage)

PUKY LS-PRO 26-8



NEW

ÉQUIPEMENT DE BASE

- Béquille latérale
- Sonnette
- Pédales antidérapantes
- Réflecteurs à l'avant et à l'arrière

ACCESSOIRES ADAPTÉS



9023

LUMI
Set d'éclairage LED



NEW

4496



NEW

4497



NEW

4498



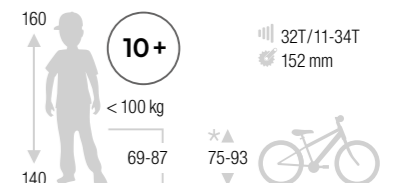
Changement de vitesse à poignée tournante

LS-PRO 26-8

- ÉQUIPEMENT DE BASE
- Cadre en aluminium léger et composants en aluminium - fourche, guidon, pédales, jantes
- Support de selle breveté
- Guidon large et haut en aluminium léger pour un contrôle optimal
- Potence Ahead légère
- Jeu de direction Ahead semi-intégré
- Freins V-Brakes pour la roue avant et arrière – leviers de frein réglables
- Ergonomie adaptée aux enfants - hauteur réduite à l'entrejambe, position assise droite, roulement de pédalier fin (faible coefficient Q)
- Dérailleur à 8 vitesses
- Changement de vitesse à poignée tournante
- Fixation de cadre FIDLOCK TWIST Bike Base
- Porte-bagages en aluminium compris dans les accessoires
- Revêtement par poudre résistant aux chocs
- Entraînement 32T / 11-34T
- Longueur du pédalier 152 mm
- 9,6 kg**

CARACTÉRISTIQUES TECHNIQUES

Modèles	L x P x H	m ³	kg**	kg***	Roue avant	Roue arrière
LS-PRO 26-8	145 x 24 x 79	0,27	9,6	13,0	40-559 (26 x 1.50)	



* = Hauteur d'assise à partir du sol (cm) · ** = Poids (sans pédales, béquille et panier) · *** = Poids (véhicule avec emballage)

SKYRIDE



PUKY SKYRIDE 20-3

NEW



ÉQUIPEMENT DE BASE

- Cadre en aluminium léger et composants en aluminium - support de selle, fourche, guidon, pédaliers, jantes
- Plongeur pour une longue durée d'utilisation (fonction évolutive)
- Carter de chaîne fermé
- Selle spéciale, confortable et légère
- Ergonomie adaptée aux enfants
- Éclairage conforme au Code de la route allemand - système d'éclairage avec dynamo sur moyeu et phares LED, feu arrière avec feu de position
- Freins Brakes à l'avant et à l'arrière - leviers de frein réglables
- Pédales antidérapantes avec troisième réflecteur
- Pneus avec bandes réfléchissantes
- Béquille latérale

DISPONIBLE À PARTIR DU 1.1.2024

SKYRIDE 20-3

- **ÉQUIPEMENT DE BASE**
- Jeu de direction semi-intégré
- Porte-bagages en aluminium avec sangle
- Changement de vitesse à poignée tournante
- Moyeu de roue libre à 3 vitesses
- Entraînement 38 T / 19 T
- Longueur du pédalier 127 mm
- 11,3 kg**

NEW



4471

NEW



4474

NEW



4475



Changement de vitesse à poignée tournante

ACCESSOIRES ADAPTÉS



9611



9585

PUKY HELMET M

Avec système de réglage rotatif



9437



9436

LOCKSTAR

Avec cadenas à chiffres réglable

AUTRES ACCESSOIRES

voir page 57

CARACTÉRISTIQUES TECHNIQUES

Modèles	L x P x H	m ³	kg**	kg***	Roue avant	Roue arrière
SKYRIDE 20-3	119 x 23 x 61	0,16	11,3	13,8	47-406 (20 x 1.75)	

138



6+

< 60 kg

53-65

115

38T/19T
127 mm

★

59-68



* = Hauteur d'assise à partir du sol (cm) · ** = Poids (sans pédales, béquille et panier) · *** = Poids (véhicule avec emballage)

PUKY SKYRIDE 24-3



NEW

ÉQUIPEMENT DE BASE

- Cadre en aluminium léger et composants en aluminium - support de selle, fourche, guidon, pédales, jantes
- Plongeur pour une longue durée d'utilisation (fonction évolutive)
- Carter de chaîne fermé
- Selle spéciale, confortable et légère
- Ergonomie adaptée aux enfants
- Éclairage conforme au Code de la route allemand - système d'éclairage avec dynamo sur moyeu et phares LED, feu arrière avec feu de position
- Freins Brakes à l'avant et à l'arrière - leviers de frein réglables
- Pédales antidérapantes avec troisième réflecteur
- Pneus avec bandes réfléchissantes
- Béquille latérale

DISPONIBLE À PARTIR DU 1.1.2024

SKYRIDE 24-3

- ÉQUIPEMENT DE BASE
- Jeu de direction semi-intégré
- Porte-bagages en aluminium avec sangle
- Changement de vitesse à poignée tournante
- Moyeu de roue libre à 3 vitesses
- Entraînement 38 T / 19 T
- Longueur du pédalier 152 mm
- 12,1 kg**



NEW

4476

ACCESSOIRES ADAPTÉS



9436

9437

LOCKSTAR

Avec cadenas à chiffres réglable



NEW

4477



9587

9585

PUKY HELMET M

Avec système de réglage rotatif

AUTRES ACCESSOIRES

voir page 57



Porte-bagages en aluminium avec ceinture de tension




NEW

4478

CARACTÉRISTIQUES TECHNIQUES

Modèles	L x P x H	m ³	kg**	kg***	Roue avant	Roue arrière
SKYRIDE 24-3	119 x 23 x 61	0,16	12,1	14,8	47-507 (24 x 1.75)	



PUKY SKYRIDE 24-7



NEW

ÉQUIPEMENT DE BASE

- Cadre en aluminium léger et composants en aluminium - support de selle, fourche, guidon, pédales, jantes
- Plongeur pour une longue durée d'utilisation (fonction évolutive)
- Carter de chaîne fermé
- Selle spéciale, confortable et légère
- Ergonomie adaptée aux enfants
- Éclairage conforme au Code de la route allemand - système d'éclairage avec dynamo sur moyeu et phares LED, feu arrière avec feu de position
- Freins Brakes à l'avant et à l'arrière - leviers de frein réglables
- Pédales antidérapantes avec troisième réflecteur
- Pneus avec bandes réfléchissantes
- Béquille latérale

DISPONIBLE À PARTIR DU 1.1.2024

SKYRIDE 24-7

- ÉQUIPEMENT DE BASE
- Jeu de direction semi-intégré
- Porte-bagages en aluminium avec sangle
- Changement de vitesse à poignée tournante
- Moyeu de roue libre à 7 vitesses
- Entraînement 38 T / 19 T
- Longueur du pédalier 152 mm
- 12,5 kg**



NEW

4479

ACCESSOIRES ADAPTÉS



9436

9437

LOCKSTAR

Avec cadenas à chiffres réglable



NEW

4480



9587

9585

PUKY HELMET M

Avec système de réglage rotatif

AUTRES ACCESSOIRES

voir page 57



Changement de vitesse à poignée tournante

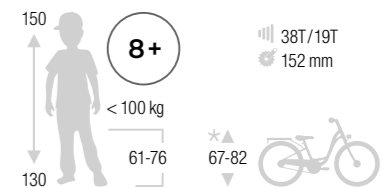


NEW

4481

CARACTÉRISTIQUES TECHNIQUES

Modèles	L x P x H	m ³	kg**	kg***	Roue avant	Roue arrière
SKYRIDE 24-7	119 x 23 x 61	0,16	12,5	15,0	47-507 (24 x 1.75)	



PUKY SKYRIDE 26-7



NEW

ÉQUIPEMENT DE BASE

- Cadre en aluminium léger et composants en aluminium - support de selle, fourche, guidon, pédaliers, jantes
- Plongeur pour une longue durée d'utilisation (fonction évolutive)
- Carter de chaîne fermé
- Selle spéciale, confortable et légère
- Ergonomie adaptée aux enfants
- Éclairage conforme au Code de la route allemand - système d'éclairage avec dynamo sur moyeu et phares LED, feu arrière avec feu de position
- Freins Brakes à l'avant et à l'arrière - leviers de frein réglables
- Pédales antidérapantes avec troisième réflecteur
- Pneus avec bandes réfléchissantes
- Béquille latérale

SKYRIDE 26-7

- ÉQUIPEMENT DE BASE
- Jeu de direction semi-intégré
- Porte-bagages en aluminium avec sangle
- Changement de vitesse à poignée tournante
- Moyeu de roue libre à 7 vitesses
- Entraînement 38 T / 19 T
- Longueur du pédalier 152 mm
- 12,8 kg**

NEW



4482

NEW



4483



Porte-bagages en aluminium avec ceinture de tension



Changement de vitesse à poignée tournante

ACCESSOIRES ADAPTÉS



9436

9437

LOCKSTAR

Avec cadenas à chiffres réglable



9611

9585

PUKY HELMET M

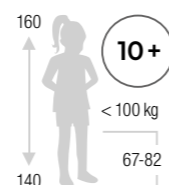
Avec système de réglage rotatif

AUTRES ACCESSOIRES

voir page 57

CARACTÉRISTIQUES TECHNIQUES

Modèles	L x P x H	m ³	kg**	kg***	Roue avant	Roue arrière
SKYRIDE 26-7	145 x 24 x 79	0,27	12,8	16,2	47-559 (26 x 1.75)	



10+

< 100 kg

67-82

38T/19T
152 mm



73-88



ACCESSOIRES

PUKY HELMET S

*VE: 2

- Taille S (48–55 cm)
- Ajustement optimal et bonne adhérence grâce au système de réglage rotatif (utilisation à une main)
- Aération optimale grâce aux 17 trous de ventilation
- Protection contre les insectes intégrée
- Coque extérieure en polycarbonate robuste et résistant
- Module d'éclairage amovible (à l'arrière) avec 3 modes
- Visibilité à 360° grâce aux 4 autocollants réfléchissants
- Seulement 220 g



9575




9586



9610



9608



Module d'éclairage amovible

PUKY HELMET M

*VE: 2

- Taille M (54–58 cm)
- Ajustement optimal et bonne adhérence grâce au système de réglage rotatif (utilisation à une main)
- Aération optimale grâce aux 17 trous de ventilation
- Protection contre les insectes intégrée
- Coque extérieure en polycarbonate robuste et résistant
- Module d'éclairage amovible (à l'arrière) avec 3 modes
- Visibilité à 360° grâce aux 4 autocollants réfléchissants
- Seulement 260 g



9585



9587



9611



9607



Module d'éclairage amovible

ACCESSOIRES

PORTE-BAGAGES 16 *VE: 2

- Kit de porte-bagages pour tous les modèles CYKE 16
- Avec catadioptré
- Charge supplémentaire max. de 15 kg conf. à ISO 11243:2016



9461

**PORTE-BAGAGES 18** *VE: 2

- Kit de porte-bagages pour tous les modèles CYKE 18
- Avec catadioptré
- Charge supplémentaire max. de 15 kg conf. à ISO 11243:2016



9462

**PORTE-BAGAGES 16** *VE: 2

- Porte-bagages en aluminium léger et moderne RACKTIME avec sangle de fixation pour tous le modèle LS-PRO 16
- Tube de fixation en aluminium
- Charge supplémentaire max. de 15 kg conf. à ISO 11243:2016



9468

**PORTE-BAGAGES 18** *VE: 2

- Porte-bagages en aluminium léger et moderne RACKTIME avec sangle de fixation pour tous le modèle LS-PRO 18
- Tube de fixation en aluminium
- Charge supplémentaire max. de 15 kg conf. à ISO 11243:2016



9469

**PORTE-BAGAGES 20** *VE: 2

- Porte-bagages en aluminium léger et moderne RACKTIME avec sangle de fixation pour tous le modèle LS-PRO 20 et CYKE 20
- Tube de fixation en aluminium
- Charge supplémentaire max. de 18 kg conf. à ISO 11243:2016



9470

**PORTE-BAGAGES 24** *VE: 2

- Porte-bagages en aluminium léger et moderne RACKTIME avec sangle de fixation pour tous le modèle LS-PRO 24 et CYKE 24
- Tube de fixation en aluminium
- Charge supplémentaire max. de 18 kg conf. à ISO 11243:2016



9471

**PORTE-BAGAGES 26** *VE: 2

- Porte-bagages en aluminium léger et moderne RACKTIME avec sangle de fixation pour tous le modèle LS-PRO 26 et CYKE 26
- Tube de fixation en aluminium
- Charge supplémentaire max. de 18 kg conf. à ISO 11243:2016



9477

**FS LRM** *VE: 3

- Béquille pour: raisienne LR M



9606

**FS LR RIDE** *VE: 3

- Béquille pour: raisienne LR Ride



9609

**FS Z8** *VE: 4

- Béquille pour: Vélos STEEL 18", STEEL CLASSIC 18" et Vélos 24"



9518

**FS 20** *VE: 4

- Béquille pour: Vélos 20"



9622

**LS** *VE: 3

- Tôle de protection de draineuse montable à l'avant et à l'arrière
- Compatible pour toutes les draineuses (sauf LR LIGHT, LR LIGHT Br, LR RIDE et LR RIDE Br)



9415

**KIT DE GARDE-BOUE R 07L** *VE: 2

- Kit de garde-boue pour R 07 L



9456

**KIT DE GARDE-BOUE JOKER** *VE: 2

- Kit de garde-boue pour JOKER



9455

**KIT DE GARDE-BOUE 16** *VE: 2

- Garde-boue en plastique de haute qualité et légers avec protections de bord
- Kit de garde-boue pour LS-PRO 16
- Facile à monter



9457

**KIT DE GARDE-BOUE 18** *VE: 2

- Garde-boue en plastique de haute qualité et légers avec protections de bord
- Kit de garde-boue pour LS-PRO 18
- Facile à monter



9458

**KIT DE GARDE-BOUE 20** *VE: 2

- Garde-boue en plastique de haute qualité et légers avec protections de bord
- Kit de garde-boue pour LS-PRO 20
- Facile à monter



9465

**KIT DE GARDE-BOUE 24** *VE: 2

- Garde-boue en plastique de haute qualité et légers avec protections de bord
- Kit de garde-boue pour LS-PRO 24
- Facile à monter



9466

**KIT DE GARDE-BOUE 26** *VE: 2

- Garde-boue en plastique de haute qualité et légers avec protections de bord
- Kit de garde-boue pour LS-PRO 26
- Facile à monter



9467

**ROOKIE WHEELS 12** *VE: 2

- Stabilisateurs pour: PUKY Vélos 12"
- Facile à assembler avec les vis fournies



9424

**ROOKIE WHEELS 16+18** *VE: 2

- Stabilisateurs pour: YOUKE et CYKE Vélos 16" ez 18"
- Facile à assembler avec les vis fournies



9425



KS

- Cordon de sécurité avec cadenas à numéros
- Longueur : 120 cm, Ø 10 mm

*VE: 3



9431



9432



9433

LOCKSTAR

- Cadenas à câble avec code à 4 chiffres
- Longueur : 70 cm, Ø 15 mm

*VE: 3



9437



9436

DF1

- Repose-pieds pour tous les tricycles à partir de 2002
- En polyester résistant et hydrofuge

*VE: 5



9460

DG

- Ceinture de sécurité pour tous les tricycles à partir de 2002 (sauf CAT S2/CEETY CAT S6)
- En polyester résistant et hydrofuge

*VE: 4



9312

NUMBER PLATE

- Plaque d'immatriculation en plastique souple
- Montage facile à l'aide de bandes auto-agrippantes
- Compatible avec toutes les draisienne PUKY
- Chiffres autocollants de 0 à 9 pour personnaliser la plaque d'immatriculation
- Compatible avec toutes les draisienne PUKY (sauf la draisienne LR LIGHT BR)

*VE: 5



9603

BUDDY

- Courroie de transport pour draisienne et trottinette et SPEED US (ONE/TWO)
- Construction facile
- Sac de rangement inclus
- Polyester résistant à l'eau et résistant

*VE: 4



9420

ASSISTANT DE FREINAGE LRM

- Pour LRM
- Montage facile
- Jusqu'à 100 m de portée
- Longue autonomie de la batterie
- Phare arrière intégré

*VE: 2



6033

ASSISTANT DE FREINAGE LR1L/LR 1L BR

- Pour LR 1L/ LR 1L BR
- Montage facile
- Jusqu'à 100 m de portée
- Longue autonomie de la batterie
- Phare arrière intégré

*VE: 2



6034

HP25

- Petite pompe à main (soupape de voiture)
- Pour tous les modèles équipés de pneus gonflables

*VE: 3



9473

CANNE DE VÉLO

- Canne de vélo pour PUKY Vélos de 12" à 18"
- Selle avec barre de poussée attachée
- Assemblage facile et rapide
- Avec ALU-Shim pour l'utilisation à CYKE 16+18 et LS-PRO 16+18

*VE: 1



9480

LP1

- Mousse de protection pour PUKYLINO, WUTSCH et PUKYMOTO
- En polyester résistant et hydrofuge

*VE: 3



9002



9001

**LP2**

- Mousse de protection pour draisienne (sauf LR LIGHT, LR LIGHT BR, LR RIDE), tricycles, FITSCH et trottinettes
- Assemblage facile avec velcro
- En polyester résistant et hydrofuge

*VE: 3



9006



9005

**LP3**

- Mousse de protection pour vélos (sauf Vélos avec A-Head)
- Assemblage facile avec velcro
- En polyester résistant et hydrofuge

*VE: 3



9010



9009

**G18**

- Sonnette pour PUKYLINO, FITSCH, WUTSCH, PUKYMOTO et tricycles
- Ø 18 mm

*VE: 5



9843



9845



9844

G20

- Sonnette classique pour draisienne (sauf LR LIGHT, LR LIGHT BR, LR RIDE) et trottinette (sauf R 07L, JOKER, SPEED US)
- Ø 20 mm

*VE: 5



9853



9855



9854

G22

- LIGHT BR/LR RIDE), vélos et trottinette (R 07L, JOKER, SPEED US ONE, SPEED US TWO)
- Ø 22 mm

*VE: 5



9985



9986

LT3

*VE: 3

- Sacoche de châssis pour tricycles, PUKYLINO, WUTSCH, FITSCH et PUKYMOTO
- Assemblage facile avec velcro
- En polyester résistant et hydrofuge



9732



9733

RT1

*VE: 3

- Sacoche de châssis pour PUKYLINO et WUTSCH
- Assemblage facile avec velcro
- En polyester résistant et hydrofuge



9734



9735

SIÈGE DE POUPÉE CARRY

*VE: 3

- Siège de poupée (sans poupée) pour draisennes, trottinettes et vélos
- Assemblage facile avec velcro
- En polyester résistant et hydrofuge



9013



GLOVY

*VE: 2

- Ajustement parfait grâce à la fermeture à bande auto-agrippante
- Matière antidérapante au niveau de la paume
- Rembourrage en mousse à l'intérieur
- Matières respirantes
- Taille S - à partir de 2+



9475



9476

LUMI

*VE: 2

- Set d'éclairage LED composé d'un phare avant et d'un phare arrière
- Conformité au Code de la route allemand
- Montage sans outil : support adapté pour Ø 18 mm - 35 mm
- Rechargeable à l'aide d'un câble micro-USB (fourni)
- Phare avant/arrière avec visibilité latérale
- Avec indicateur de batterie et de niveau de charge
- Phare avant LED blanc : support rotatif à 360°
- Protection contre les projections d'eau conformément à l'indice IPX4
- Boîtier en aluminium de haute qualité pour la batterie au lithium 3,7 V/1 500 mAh
- Phare arrière LED rouge : angle d'éclairage réglable, batterie lithium en polymère 3,7 V/240 mAh



9020



9021



9022



9023



SW3

*VE: 4

- Fanion de sécurité pour vélos
- Montable sur l'essieu arrière
- Divisible au milieu
- Hauteur: env. 110 cm



9224



9225



9226

CHAOS CONTAINER M

*VE: 3

- Panier de porte-bagages pour vélos de 12" (STEEL, STEEL CLASSIC, YOUKE)
- Acier caoutchouté



9130

CHAOS CONTAINER L

*VE: 3

- Panier de porte-bagages pour vélos STEEL et YOUKE 16"/18"
- Acier caoutchouté



9132

PANIER CHAOS S

*VE: 3

- Panier de guidon tressé (à la main) en plastique souple pour WUTSCH, FITSCH, PUKYMOTO et CEETY



9122

PANIER CHAOS M

*VE: 3

- Panier de guidon tressé en plastique souple pour vélo de 12" STEEL, STEEL CLASSIC, YOUKE



9120

PANIER CHAOS L

*VE: 3

- Panier de guidon tressé en plastique souple pour vélos STEEL, STEEL CLASSIC, YOUKE (sauf STEEL 12, STEEL CLASSIC 12, YOUKE 12")



9121

COLONNE AVEC TOISE

- Aide à la vente pour définir la bonne taille de draisienne et de vélo
- env. W: 50 cm
- H: 180 cm
- D: 45 cm



9991



SUPPORT DE VENTE LS-PRO

- Pour 5 vélos LS-PRO
- env. W: 98 cm
- H: 170 cm



9893



SUPPORT DE PRÉSENTATION DE TROTINETTES

- Pour env. 5 trottinettes (R 03/R 03L)
- Montage facile
- env. W: 63 cm
- H: 230 cm
- D: 63 cm



9889



SUPPORT DE PRÉSENTATION DE DRAISIENNES

- Pour env. 10-12 draisiennes
- Montage facile
- env. W: 116 cm
- H: 220 cm
- D: 65 cm



9990



PRÉSENTOIR POUR ACCESSOIRES

- Pour Support de Présentation de draisiennes
- Peut dans deux position être monté
- W: 38 cm
- H: 103 cm



9891

ACCESSOIRES

PUKY A DE LA CLASSE



COMME COLORÉS ET CONVENANT AUX ENFANTS

... parce que des couleurs vives, un design cool et une ergonomie parfaite sont les raisons pour lesquelles les enfants adorent les véhicules PUKY.

COMME LOCAL ET LONGUE DURÉE

... parce que notre promesse de qualité permet à nos véhicules de traverser les générations, mais par les frontières. Nos véhicules sont en effet produits en Allemagne avec des conditions de travail équitables.

COMME ADOUBÉS ET ADAPTÉS AUX DIFFÉRENTS ÂGES

... parce que du hochet jusqu'à la bande de copains, nous avons les véhicules parfaits pour chaque âge et parce que notre gamme de produits a été primée à de nombreuses reprises par des institutions officielles.

COMME SUPER LÉGERS ET SÛRS

... parce que le sentiment de légèreté et d'insouciance de l'enfance passe également par le poids et la qualité de nos produits.

COMME SOCIAL ET SOLIDE

... parce que la collaboration avec des ateliers protégés nous permet d'offrir à toutes les personnes les mêmes chances de faire partie de la famille PUKY.

COMME ENGAGEMENT ET EFFICACITÉ

... parce que nous aimons notre planète et que nous voulons la protéger durablement en créant des produits de haute qualité et en garantissant la disponibilité de nos pièces de rechange durant de nombreuses années.



Vous trouverez de plus amples informations sur notre promesse de qualité sur www.puky.de/en/qualitypromise

FABRIQUÉ EN ALLEMAGNE





PUKY GmbH & Co. KG
Fortunastrasse 11
42489 Wuelfrath
Germany
info@puky.de

FIND US!
@PUKY Official · www.puky.de